



Commissione Nazionale per la Formazione Continua

SEGRETERIA ECM

Monitoraggio delle attività di accreditamento effettuate a livello centrale dal 1 luglio 2009 al 31 dicembre 2009

Premessa

Per quanto concerne la governance dell'ECM e la modalità di accreditamento di eventi e progetti, si rinvia alle precedenti relazioni semestrali (in particolare la relazione al precedente semestre).

Monitoraggio e Analisi dei dati

I dati raccolti nel primo semestre 2009 (TABELLE 1-6) mostravano un lieve incremento degli accreditamenti se comparati al 2008, con una significativa stabilizzazione del dato rispetto al triennio 2005-7, quando si è verificata la più sensibile diminuzione dei numeri di accreditamento - particolarmente dei progetti formativi aziendali, per la ragione evidente che un certo numero di regioni aveva

implementato un autonomo sistema ecm, alcune già fin quasi agli esordi del sistema altre successivamente.

Nel semestre successivo, oggetto del presente monitoraggio, si può ricavare un dato attendibile per il numero dei partecipanti, ciò in quanto tale dato può consolidarsi solo dopo un trimestre o quadrimestre dall'ultima data utile di inizio degli eventi (la procedura prevede che l'organizzatore abbia 90 giorni di tempo dalla conclusione dell'evento accreditato per aggiornare la tabella dei partecipanti).

Tuttavia è possibile tracciare un quadro abbastanza significativo sul sistema di accreditamento in funzione dal 2002 che mostra ancora, nel complesso, positiva reattività, sia da parte degli organizzatori che dei partecipanti il dato riguarda peraltro il numero dei riportati sulla forma dell'evento, suscettibile di variazione ad ogni singola edizione (quasi sempre per difetto); il dato complessivo sugli accreditamenti di eventi formativi residenziali, estratto per singola regione, non evidenzia significative contrazioni, anzi è evidente una tenuta rispetto al dato del 2008.

Le tabelle 7 e 8 riportano dei dati, distinti per edizioni e partecipanti per ciascuna professione, che evidenzia un netto incremento rispetto al semestre precedente (si veda relazione) di oltre il 25%. Verosimilmente, tale aumento è stato dovuto al fatto che l'attesa degli organizzatori verso la procedura di accreditamento provider, a lungo attesa e rimandata per le note questioni di carattere istituzionale, non si è realizzata, per essere rinviata al 2010. La Commissione infatti ha approvato tutto il 'pacchetto' dell'accREDITAMENTO, ratificato poi dalla Conferenza Stato Regioni il 5 novembre 2009. Il dato relativo alla durata media degli eventi è di 12 per il primo semestre e di 13 per il secondo; il che significa un modesto ma comunque positivo aumento della media della durata degli eventi accreditati, che si era stabilizzato nei semestri precedenti su 12 ore. Per alcune professioni, la durata media supera le venti ore; una di queste è il fisioterapista.

Il dato relativo all'accREDITAMENTO dei PFA è invece stabile intorno ai 1360 eventi circa, sia per il primo che per il secondo semestre. In ogni caso, si rileva l'accREDITAMENTO di

PFA anche di aziende situate in regioni autonome sotto il profilo dell'ecm, quali la Lombardia, l'Emilia Romagna (il cui dato mostra addirittura un incremento rispetto al 2008), il Veneto (anche per questa regione si nota un incremento). Aumentano, invece, i numeri di PFA accreditati per Puglia e Molise; sostanzialmente stabile il dato relativo a Lazio (che resta il più alto in numero assoluto), Sicilia, Abruzzo; va tuttavia rimarcato il notevole decremento della Campania.

Osservazioni

Il dato statistico estratto evidenzia una sostanziale tenuta del sistema di accreditamento sperimentale (legge n. 388/2000), anche in questo secondo semestre 2009.

Si conferma il dato già rilevato nel precedente semestre, che riguarda i soggetti organizzatori privati (altro soggetto privato, fondazioni, case e società editrici), anche non considerando alcune categorie, quali le società scientifiche, le associazioni di categoria, le scuole di formazione, le case di cura, università e enti privati di ricerca. Tale dato evidenzia un numero di eventi accreditati di poco superiori alla metà del numero generale. Significa, in breve, che metà dell'offerta formativa è organizzata da privati, solo in parte – minoritaria – finanziata da sponsor. Ma il dato, giova ripetere, è anche per difetto.

Un caso a sé è rappresentato dall'offerta formativa ecm delle università; che sembrano partecipare poco al progetto di formazione continua: il secondo semestre 2009 (anno centrale del triennio) è rappresentato infatti da numeri molto bassi di eventi organizzati (463) che paiono davvero esigui rispetto a quelli di altre tipologie di organizzatori, tra cui le società scientifiche (2193) e le scuole di formazione (1059). È opportuno tuttavia rimarcare che per tutte queste categorie di organizzatori si è verificato un decremento negli accreditamenti, che non ha riguardato invece quelli appartenenti alla categoria di altro soggetto privato.

Altro aspetto di concreta rilevanza è rappresentato dagli accreditamenti a livello regionale. In tale prospettiva, infatti, se i dati relativi a regioni come il Lazio, la Campania, la Sicilia e della Puglia mettono ancora una volta in rilievo la “necessità” di un sistema di accreditamento “centrale”, in quanto tali regioni non hanno ancora attivato un programma di ecm; regioni come la Lombardia, la Liguria, il Piemonte e anche come Toscana ed Emilia Romagna, che hanno invece da tempo implementato un sistema di accreditamento proprio, ancora si avvalgono del sistema ecm del Ministero (Commissione). Ma non solo, i dati rappresentano una situazione (in particolare della regione Lombardia) di estrema vivacità (2759 edizioni accreditate nel secondo semestre e 2595 nel primo) .

Occorre sempre tenere presente che regioni come la Lombardia e il Veneto adottano un sistema simile a quello della Commissione nazionale (che include anche i soggetti privati); mentre Toscana ed Emilia Romagna accreditano solo a livello di azienda sanitaria pubblica e di università. Situazione analoga in Piemonte e in Liguria, quest’ultima tuttavia ha accreditato eventi organizzati da provider privati.

professionisti

I numeri relativi ai partecipanti se estratti per professioni denotano ancora la grande preponderanza dei medici chirurghi, cui seguono - ma solo come numero assoluto - gli infermieri. Terza professione, sempre in numeri assoluti, i farmacisti, che evidentemente si orientano verso la formazione offerta dagli organizzatori privati, considerato anche il fatto che buona parte della categoria è impiegato nelle farmacie territoriali; ad ogni modo, la categoria dimostra ancora interesse e mostra una frequenza piuttosto assidua.

Per gli infermieri, invece, si è notato un certo decremento, colmato in parte ma non del tutto dalla formazione aziendale regionale. Probabilmente, incide l’aspetto organizzativo e promozionale della formazione che non riesce a raggiungere i professionisti del settore, a differenza di altre categorie che possono essere supportate da soggetti come società scientifiche, associazioni di categoria, agenzie.

Particolarmente significativo il dato relativo alle sponsorizzazioni; sul numero totale di eventi gli sponsor coprono il 53,7%, mentre sugli eventi dei soggetti privati la percentuale sale al 65,2; i dati accomunano tutte le sponsorizzazioni commerciali, sia in modo totale che parziale.

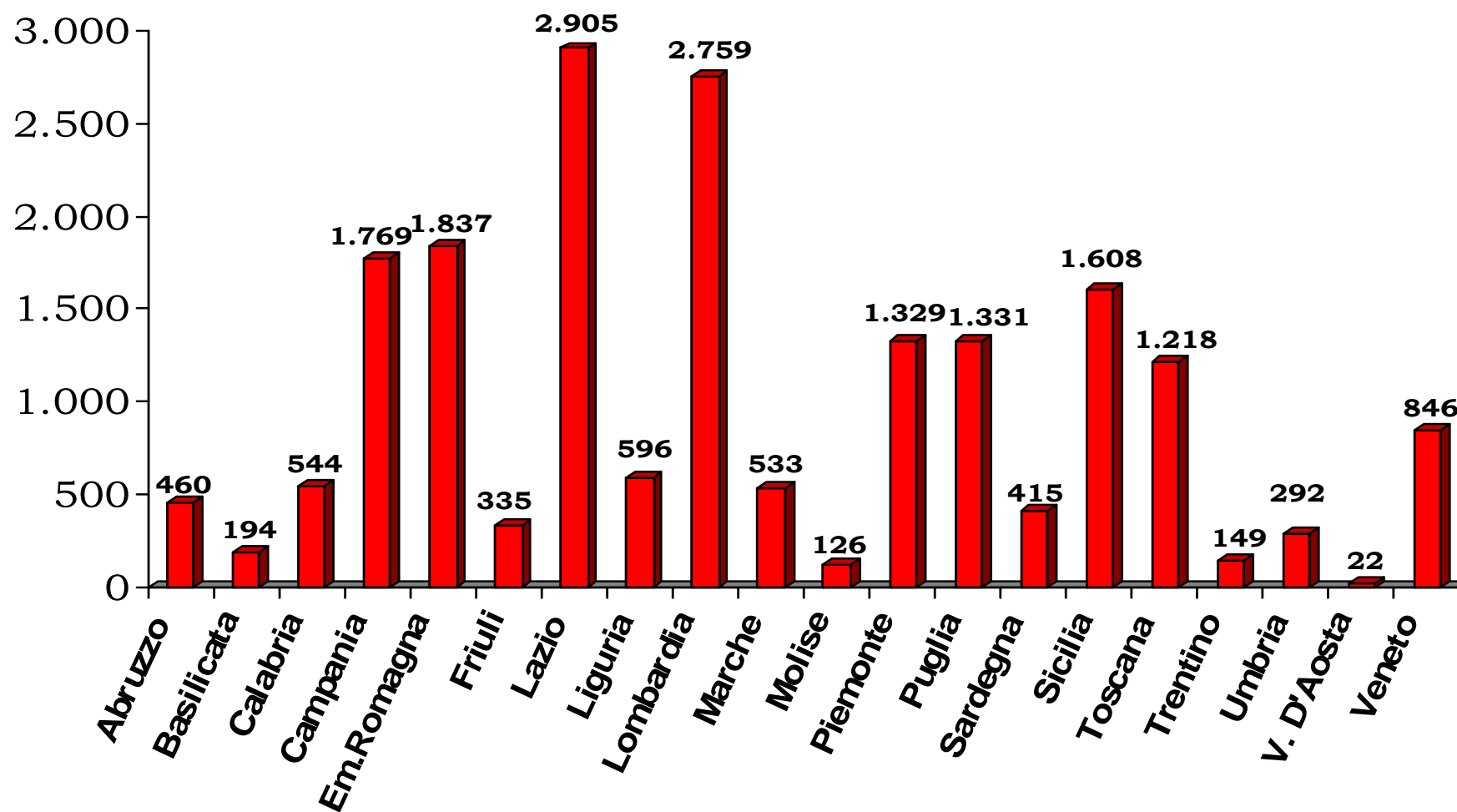
dott.sa Maria Linetti

MONITORAGGIO EVENTI – II semestre 2009 (*)

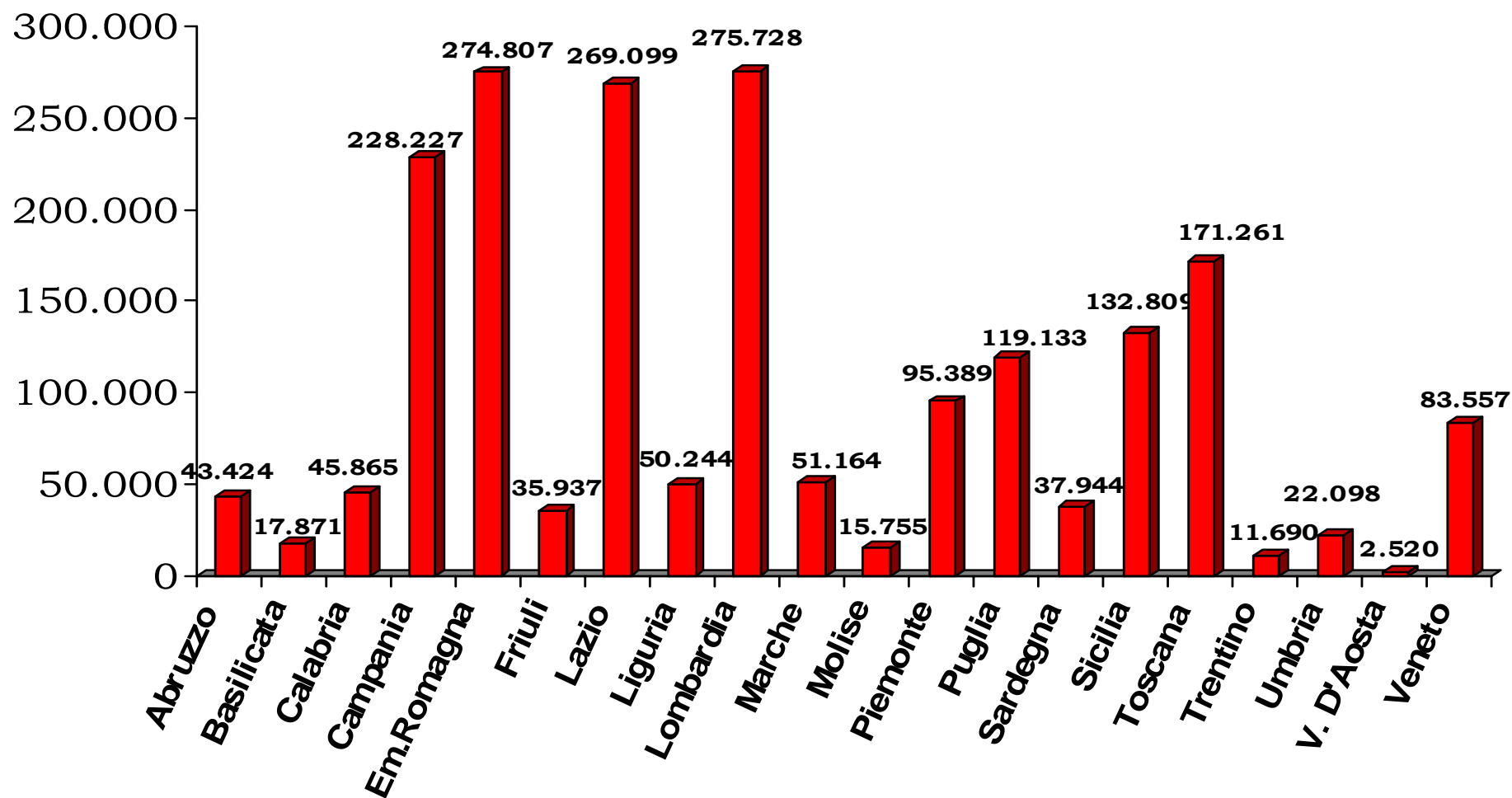
Edizioni accreditate (con contributo pagato)	19.268
Partecipanti previsti	1.984.522
Durata media eventi	13 ore
Crediti medi per evento	10
Introiti bonifici bancari	Euro 2.620.794.40
Introiti cc postali	Euro 3.210.459.48
Totale introiti	Euro 5.831.253.88

** Dati al 28 aprile 2010*

EVENTI - EDIZIONI ACCREDITATE – II semestre 2009



PARTECIPANTI PREVISTI – II semestre 2009



PFA ACCREDITATI II SEMESTRE – solo edizione zero

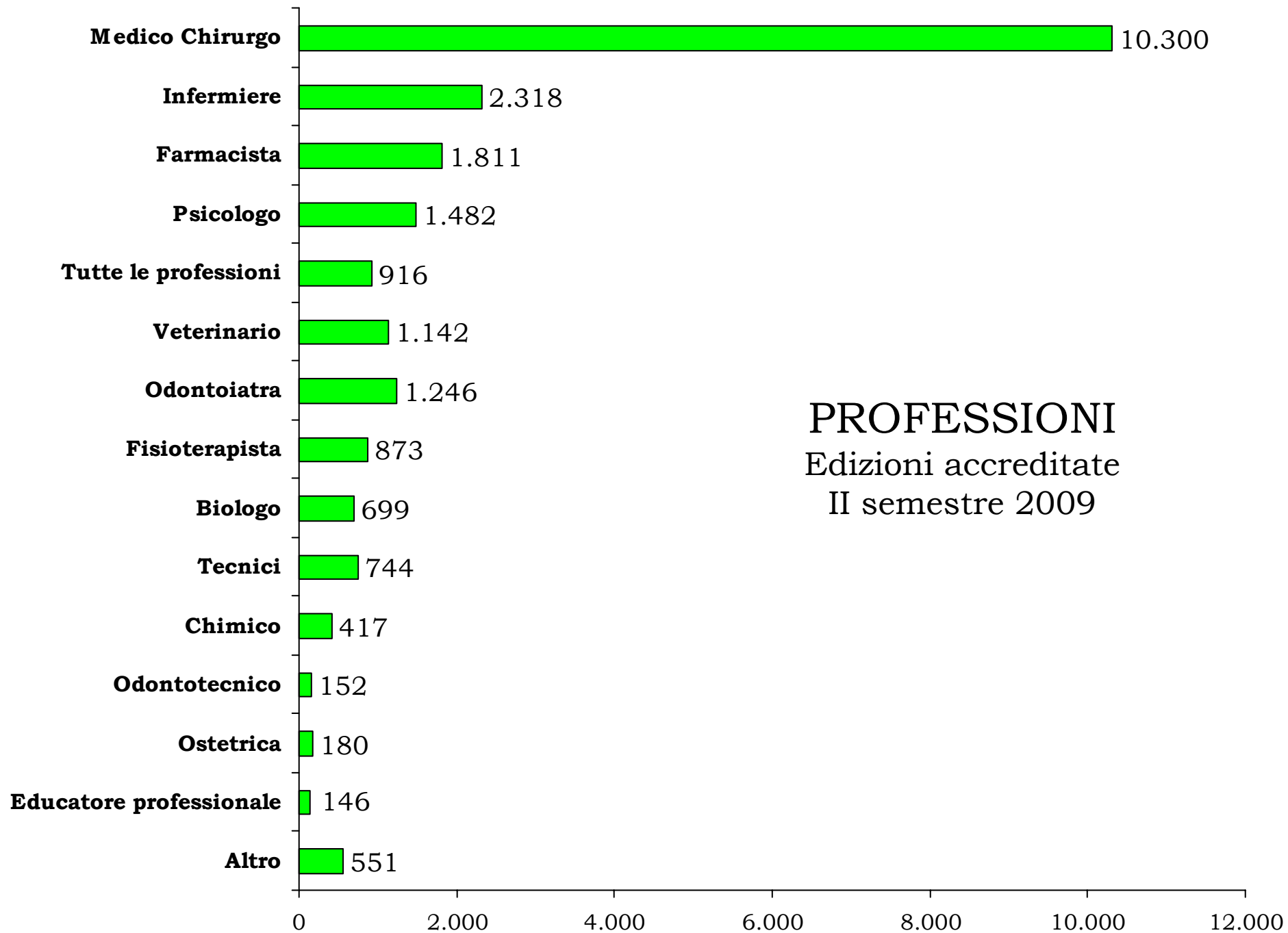
	2007	2008	2009
Abruzzo	114	146	122
Basilicata	20	44	48
Calabria	25	44	52
Campania	198	267	167
Emilia Romagna	27	26	37
Friuli	1	0	0
Lazio	319	425	364
Liguria	220	82	48
Lombardia	83	92	62
Marche	8	11	18
Molise	13	17	23
Piemonte	484	5	5
Puglia	131	179	254
Sardegna	15	0	0
Sicilia	86	151	122
Toscana	9	10	5
Trentino Alto Adige	0	0	0
Umbria	1	3	3
Valle d'Aosta	0	1	0
Veneto	18	20	27
TOTALE	1.772	1.523	1.357

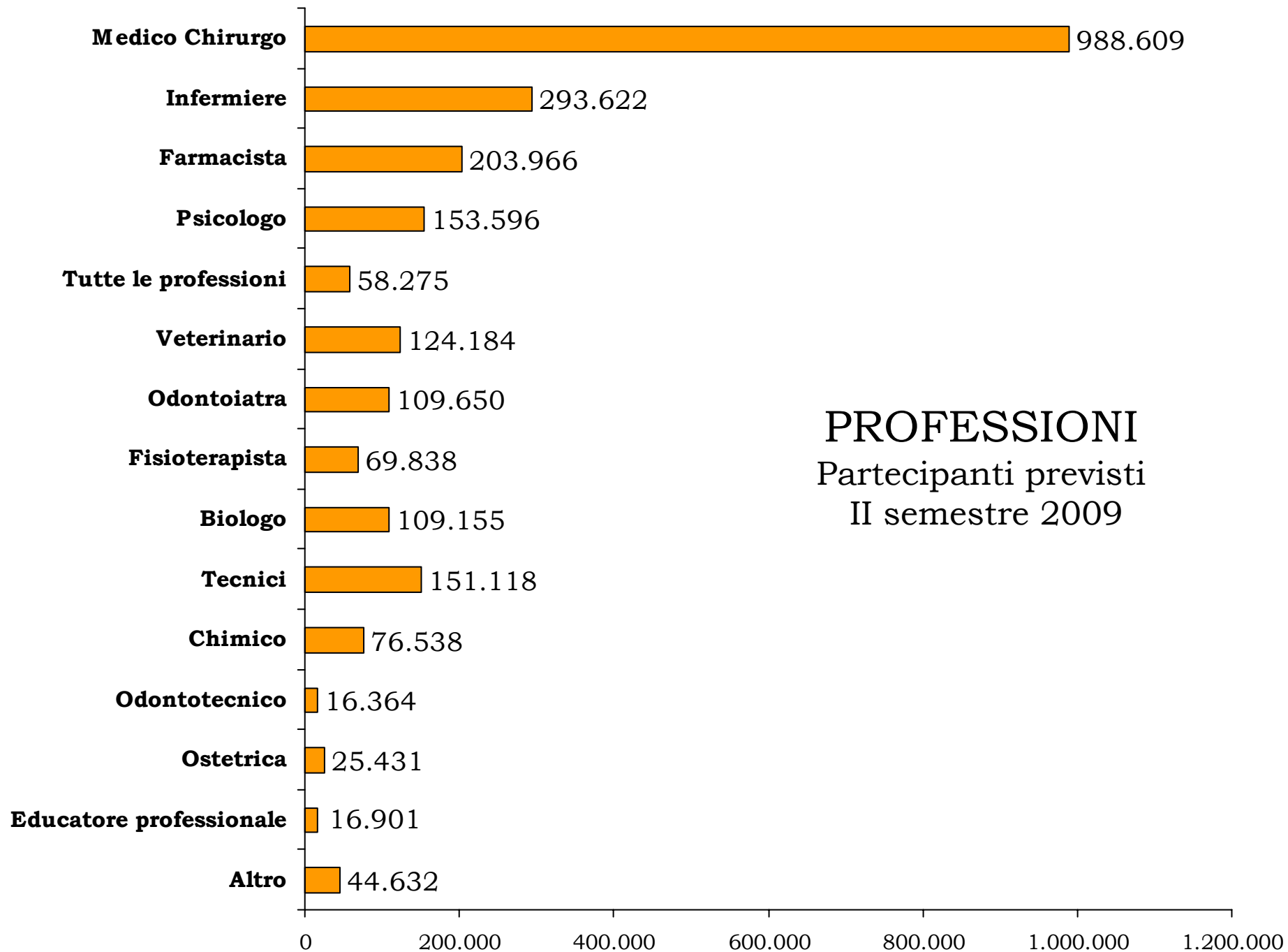
PROFESSIONI

PROFESSIONE	EDIZIONI	PARTECIPANTI PREVISTI	DURATA MEDIA	MEDIA CREDITI
Assistente sanitario	55	13.720	12	9
Biologo	699	109.155	14	11
Chimico	417	76.538	16	12
Dietista	97	14.729	13	10
Educatore professionale	146	16.901	18	15
Farmacista	1.811	203.966	12	8
Fisico	28	4.713	12	11
Fisioterapista	873	69.838	23	19
Igienista dentale	65	8.491	9	7
Infermiere	2.213	266.364	12	9
Infermiere pediatrico	105	27.258	10	8
Logopedista	194	20.302	18	15
Medico chirurgo	10.300	988.609	11	8
Odontoiatra	1.246	109.650	17	12
Odontotecnico	152	16.364	18	13

PROFESSIONI

PROFESSIONE	EDIZIONI	PARTECIPANTI PREVISTI	DURATA MEDIA	MEDIA CREDITI
Ostetrica/o	<i>180</i>	<i>25.431</i>	<i>13</i>	<i>10</i>
Psicologo	<i>1.482</i>	<i>153.596</i>	<i>15</i>	<i>11</i>
Veterinario	<i>1.142</i>	<i>124.184</i>	<i>13</i>	<i>9</i>
Tecnici	<i>744</i>	<i>151.118</i>	<i>12</i>	<i>10</i>
Tutte le professioni	<i>916</i>	<i>58.275</i>	<i>17</i>	<i>14</i>
Altre professioni	<i>551</i>	<i>44.632</i>	<i>14</i>	<i>12</i>





OFFERTA FORMATIVA EVENTI – solo edizione zero

PERIODO	EVENTI VALIDATI	EVENTI ACCREDITATI
II semestre 2008	<p style="text-align: center;"><i>19.803</i></p> <p style="text-align: center;">di cui:</p> <ul style="list-style-type: none"> • <i>11.457</i> da Soggetti privati • <i>570</i> da Università • <i>2.661</i> da Società scientifiche • <i>1.529</i> da Scuole di formazione 	<p style="text-align: center;"><i>17.288</i></p> <p style="text-align: center;">di cui:</p> <ul style="list-style-type: none"> • <i>9.583</i> da Soggetti privati • <i>516</i> da Università • <i>2.500</i> da Società scientifiche • <i>1.229</i> da Scuole di formazione
II semestre 2009	<p style="text-align: center;"><i>19.372</i></p> <p style="text-align: center;">di cui:</p> <ul style="list-style-type: none"> • <i>11.643</i> da Soggetti privati • <i>532</i> da Università • <i>2.586</i> da Società scientifiche • <i>1.450</i> da Scuole di formazione 	<p style="text-align: center;"><i>16.757</i></p> <p style="text-align: center;">di cui:</p> <ul style="list-style-type: none"> • <i>10.042</i> da Soggetti privati • <i>463</i> da Università • <i>2.193</i> da Società scientifiche • <i>1.059</i> da Scuole di formazione

EVENTI ACCREDITATI - tutte le edizioni

EVENTI ACCREDITATI II semestre 2009

19.268 di cui: *10.359* con sponsor commerciali (pari al *53,7 %*)

11.002 da Soggetti privati di cui: *7.175* con sponsor commerciali (pari al *65,2 %*)